

Modos de habilitación

Contenido

- Modos de habilitación de equipos
 - Uso libre
 - Aviso de corte
 - Prepago
 - Recargar prepago
 - Permitir PC a elección del cliente
 - Modo cliente: Abonado por tiempo - Abonado en Metálico - Uso libre en Metálico.
 - Modo Operador
 - Tarjeta Prepaga


Modos de habilitación de equipos



Ver: Modos de habilitar PCs y cobrar.

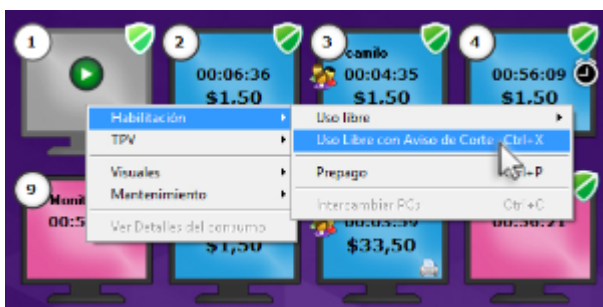
• Uso libre

Dirija el cursor del mouse sobre el centro del recuadro de la PC cliente y presione sobre el botón **Comenzar**, que tiene el símbolo Play. (Atajo de teclado: Número de PC + Barra espaciadora).



• Aviso de corte

Seleccione la PC cliente que desea habilitar con un aviso de corte, haga clic derecho e ingrese al **Menú Habilitación/Usos Libre con Aviso de Corte**. (Atajo de teclado: Control + X)

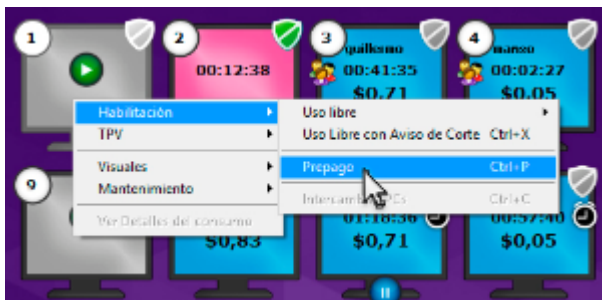


Los Avisos de Corte pueden ser configurados también luego de habilitar una PC cliente en modo Uso Libre. (También puede utilizar el Atajo de teclado: Control + X)

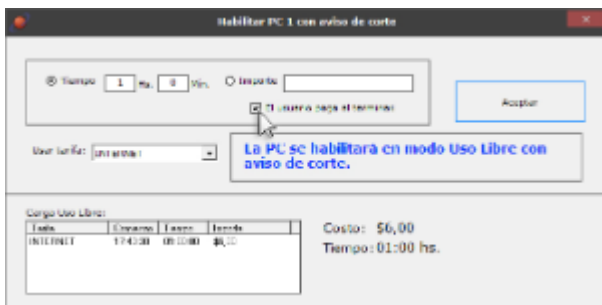


- **Prepago**

Seleccione la PC cliente, haga clic derecho sobre el recuadro de la PC e ingrese al **Menú Habilitación Prepago** (Atajos de Teclado: Control + P).

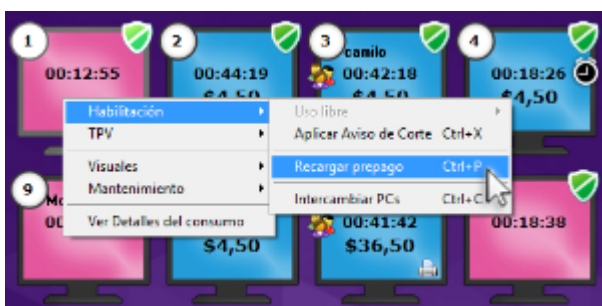


Usted puede habilitar el modo prepago ingresando el Tiempo que desea utilizar su cliente o el Importe que desea gastar. También puede habilitar la opción **El usuario paga al terminar**.



- **Recargar prepago**

Seleccione la PC cliente a la cual va realizarle la recarga, haga clic sobre el botón derecho e ingrese al **Menú Habilitación Recargar Prepago** (Atajos de Teclado: Control + P).



- **Permitir PC a elección del cliente**

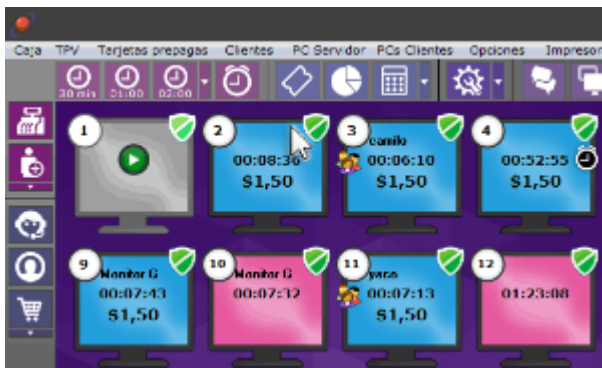
Es un modo rápido y flexible de habilitar una PC en Uso libre. [Ver más](#)



- **Modo cliente: Abonado por tiempo - Abonado en Metálico - Uso libre en Metálico.**

Existen dos modos de hacerlo:

1- Desde la PC servidor, el operador selecciona la PC e ingresa al **Menú Clientes Habilitar PC**, allí deberá ingresar nombre y clave de usuario (Atajos de Teclado: Control + H).



2- Y desde la PC cliente, el cliente ingresa su nombre de usuario y contraseña.

- **Modo Operador**

Si alguna de sus operadores desea utilizar una PC cliente sin costo, puede hacerlo presionando el icono **Habilitar PC en modo operador**, seleccionando el nombre de operador e ingresando su contraseña.

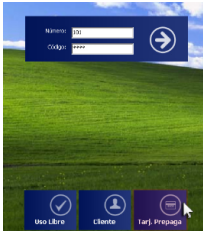


Importante

Las PCs habilitadas en modo operador no tarifican tiempo de uso, pero sí periféricos (impresiones, quemados y escaneos).

- **Tarjeta Prepaga**

Los clientes que poseen [Tarjetas Prepagas](#), deberán ingresar a las PCs clientes seleccionando la opción **Tarjeta Prepaga**, colocando el **Número de tarjeta**, el **Código** y por último haciendo clic sobre el botón cuya imagen es una flecha.



Advertencia

El uso de PCs en forma gratuita por sus operadores, es un permiso configurable: [Permisos del operador](#)

Importante

Si desea, puede editar el horario y las PCs que quiere que sus operadores utilicen: [Horarios y PCs](#).